

DUMBO

LE CONFORT TOUT SIMPLEMENT

Spécificités





- Escabeau ultra-confortable.
- Garde-corps repliable.
- Porte-outils intégré (sauf 2 marches).
- Conforme selon la norme EN 131.

Points forts

- Equipé de roulettes.
- Construction full aluminium anodisé.
- Marches de 230 mm.
- Marches antidérapantes



Usage : **ultra-intensif** • Utilisation : **sol plat** • Matériau : **aluminium**
 Charge maximale : **150 kg** • Garantie : **5 ans** • Norme : **EN 131**

Référence				
AA100613	2	0,43	2,43	6,5
AA100614	3	0,66	2,66	9,0
AA100615	4	0,87	2,87	11,5
AA100616	5	1,09	3,09	14,0

ESCABEAU TYPE INDUSTRIEL

LE CONFORT FIXE

Spécificités






- Marches très larges pour un grand confort (35 x 58 mm).
- Idéal pour l'industrie, rayonnage, ...
- Conforme selon les normes EN 131 et EN 2484

Points forts

- Kit roues possible.
- Construction soudée.
- Sabots antidérapants larges.



Usage : **ultra-intensif** • Utilisation : **sol plat** • Matériau : **aluminium**
 Charge maximale : **150 kg** • Garantie : **5 ans** • Norme : **EN 131**

Référence					
AA101120	2	0,40	0,61	0,59	2,40
AA101121	3	0,60	0,61	0,94	2,60
AA101122	4	0,77	0,61	1,19	2,77